

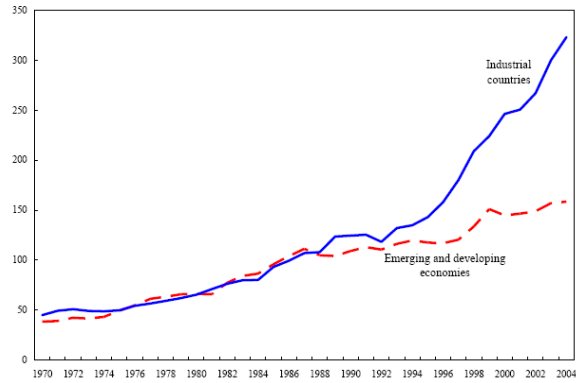
**USAID BEA – CEA**

**Хотел Карпош 18-ти декември 2008**  
**Марјан Николов Претседател на ЦЕА**

1. ОВАА АНАЛИЗА Е РЕЗУЛТАТ ОД ПОВЕЌЕ ГОДИШНАТА СОРАБОТКА ПОМЕЃУ УСАИД БЕА И ЦЕА
2. ОДГВОРОТ НА ПРАШАЊЕТО ЗОШТО ВАКВА АНАЛИЗА Е АНЕГДОТСКАТА ОКОЛИНА ВО КОЈА БИЗНИСИТЕ СЕ ЖАЛАТ ДЕКА ЦЕНАТА НА КАПИТАЛОТ Е РЕЛАТИВНО ВИСОКА, А ОД ДРУГА СТРАНА МАЛКУ КОРИСТАТ ЕКВИТИ ПОДИГАЊЕ НА КАПИТАЛ
3. ЗАТОА САКАВМЕ МАЛКУ ДА ЈА ДЕМИСТИФИЦИРАМЕ ВАКВАТА ОКОЛИНА
4. И ДОБИВМЕ МНОГУ ИНТЕРЕСНИ РЕЗУЛТАТИ КОИ КОЛЕГАТА ВЛАДО АНДОНОВ ЌЕ ВИ ГИ ПРЕЗЕНТИРА ДЕТАЛНО НО ЕДНО ОД ПОВЕЌЕТО ПОИНТЕРЕСНИ РЕЗУЛТАТИ ПОКАЖА НА ПРИМЕР ДЕКА:
5. 86% ОД ИСПИТАНИЦИТЕ СМЕААТ ДЕКА НАЈГОЛЕМА ПРЕЧКА ЗА ФИНАНСИРАЊЕ ПРЕКУ КРЕДИТИ СЕ ВИСОКИТЕ КАМАТНИ СТАПКИ, А НАЈМАЛА Е КРЕДИТОСПОСОБНОСТА Т.Е. КРЕДИТНИОТ РЕЈТИНГ НА ДЕЛОВНИОТ СУБЈЕКТ
6. НА ПРВ ПРОГЛЕД ОВА МОЖЕ ДА УКАЖЕ НА ЕДНА ПАРАДОКСАЛНА СИТУАЦИЈА ДЕКА КОЛКУ ПОВЕЌЕ БОЛАТ КАМАТНИТЕ СТАПКИ ТОЛКУ ПОВЕЌЕ НЕМА ДА БАРАМЕ ЕКВИТИ ФИНАНСИРАЊЕ
7. ЗНАЧИ, МОЖЕ И ДА ЗАКЛУЧИМЕ ДЕКА ТЕЛАТА ЗА ОДЛУЧУВАЊЕ КАЈ ДЕЛОВНИТЕ СУБЈЕКТИ ИЗВАГАЛЕ ДЕКА И ТИЕ ВИСОКИ КАМАТНИ СТАПКИ ЗА ФИНАНСИРАЊЕ ПРЕКУ ЗАДОЛЖУВАЊЕ СЕ ЦЕНА ЗА ТРАНСАКЦИОНИТЕ ТРОШОЦИ ЗА ЗАДОЛЖУВАЊЕ ПРЕКУ ХАРТИИ ОД ВРЕДНОСТ ПЛУС ГУБЕЊЕ НА ДЕЛ ОД СУВЕРЕНИТЕТОТ И КОНТРОЛАТА НА ДЕЛ ОД СОПСТВЕНОСТА
8. МЕЃУТОА ДЕЛ ОД ОДГВОРОТ ЗА ОВАА ПАРАДОКСАЛНА СИТУАЦИЈА Е И НЕИНФОРМИРАНОСТА ЗА ПАЗАРОТ НА КАПИТАЛ КАКО И ТЕНДЕНЦИЈАТА ДА ДЕЛ ОД ПРОБЛЕМИТЕ НА МИКРО И МАКРО НИВО СЕ РЕШАВААТ СО НЕПАЗАРНИ МЕРКИ

9. КАКО И ДА Е СЕ РЕШИВМЕ ЗА АНАЛИЗА ПРЕКУ АНКЕТНО ИСТРАЖУВАЊЕ БИДЕЈКИ ВАКВИОТ ПРИСТАП НИ ОВОЗМОЖУВА ПОГОЛЕМА ФЛЕКСИБИЛНОСТ
10. НАШИОТ ПАРТНЕР ИДСЦС ГО СПРОВЕДЕ АНКЕТИРАЊЕТО, А ПОТОА ЦЕА ЈА НАПРАВИ АНАЛИЗАТА.
11. АНКЕТАТА БЕШЕ ЗАЕДНО ИЗРАБОТЕНА ОД УСАИД БЕА КАКО НАРАЧАТЕЛ, ЦЕА КАКО АНАЛИТИЧКА ОРГАНИЗАЦИЈА И ИДСЦС КАКО ТЕХНИЧКО ТЕЛО, СЕКОЈ ОД СВОЈ АСПЕКТ.
12. БЕА ЗЕМЕНИ ВО ПРЕДВИД СЛЕДНИВЕ СЕКТОРИ: ИНДУСТРИЈА, ЗЕМЈОДЕЛИЕ И ГРАДЕЖНИШТВО КОИ ЗАЕДНО ПРАВАТ 60% ОД ДОДАДЕНАТА ВРЕДНОСТ ВО БДП
13. НИВНОТО УЧЕСТВО ВО БДП Е ЗЕМЕНО И ЗА НИВНО УЧЕСТВО ВО ИЗБОР НА СЕКТОРИ ЗА КОМПАНИИТЕ
14. ЗЕМЕНА БЕШЕ ВО ПРЕДВИД И РЕГИОНАЛНАТА РАСПРОСТРАНЕТОСТ НА БИЗНИСИТЕ НА ТЕРИТОРИЈА НА РЕПУБЛИКА МАКЕДОНИЈА
15. АНКЕТИРАНИ БЕА МЕНАѢЕРИТЕ И РЕСПОНЗИВНОСТА БЕШЕ НИСКА СО ЗАБЕЛЕШКА ОД МЕНАѢЕРИТЕ ДЕКА ОВА Е ПРВО ИСТРАЖУВАЊЕ ОД ВАКОВ ТИП И СО ЖЕЛБА ЗА ПОНАТАМОШНИ СЛИЧНИ ИСТРАЖУВАЊА
16. СЕГА ВЕ МОЛАМ ДА ЈА ПРОСЛЕДИМЕ ПРЕЗЕНТАЦИЈАТА НА ВЛАДО АНДОНОВ

Figure 3. International Financial Integration:  
Industrial Group and Emerging Markets/Developing Countries Group, 1970-2004

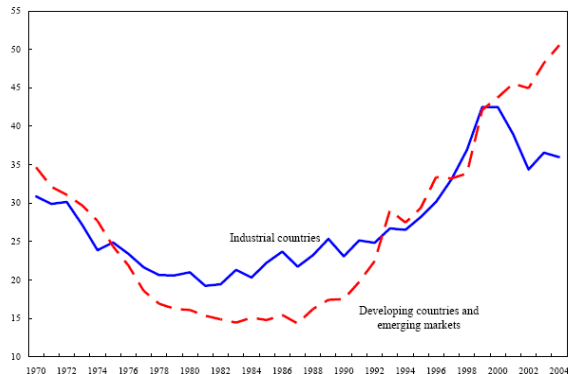


Note: Ratio of sum of foreign assets and liabilities to GDP, 1970-2004.

IMF  
WP 06/69  
Financial  
wealth/  
GDP

СВЕТСКА ФИНАНСИСКА ИНТЕГРАЦИЈА

Figure 6. Equity Share in External Liabilities: Industrial Country Group and Emerging Markets and Developing Country Group, 1970-2004

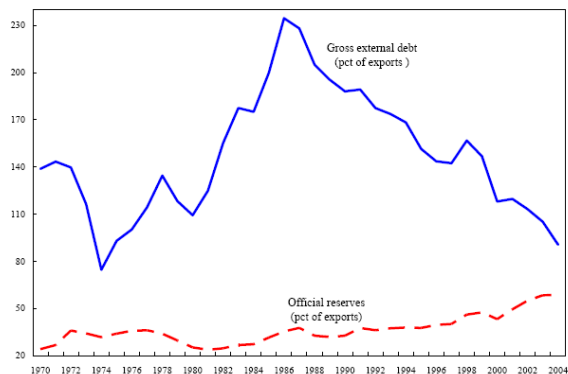


Note: Ratio of portfolio equity and FDI liabilities to total liabilities.

IMF  
WP 06/69

1. СТРУКТУРА НА КАПИТАЛ ВО БИЛАНС НА ПЛАЌАЊЕ
2. ЕКВИТИ УДЕЛОТ (ПОРТФОЛИО ИНВЕСТИЦИИ И СДИ) СЕ ПОВЕЌЕ СЕ ЗГОЛЕМУВА
3. НА МЕЃУНАРОДНО НИВО ОВА Е ПРОСЛЕДЕНО И СО НАМАЛУВАЊЕ НА НАДВОРЕШНО ЗАДОЛЖУВАЊЕ ШТО ВКУПНО ЗНАЧИ ДЕКА СЕ НАМАЛУВА РАНЛИВОСТА И ЗГОЛЕМУВАЊЕ НА МЕЃУНАРОДНОТО РАСПРЕДЕЛБА НА РИЗИКОТ
4. ОВА ПОНАТАМУ МОЖЕ ДА ДОВЕДЕ ДО ДИСКУСИЈА ДЕКА ВО УСЛОВИ НА РИЗИК ОД ФИНАНСИСКА КРИЗА ТАА ЌЕ СЕ РАСПРЕДЕЛИ КОН ИНТЕГРИРАИТЕ ПАЗАРИ НА КАПИТАЛ

Figure 7. External Debt and Official Reserves, Emerging Markets and Developing Group, 1970-2004



Note: The series "gross external debt" is the sum of external debt liabilities for the entire emerging market and developing country group as percent of the sum of total exports of goods and services. The series "official reserves" is the sum of official reserves for all countries of the group as a percent of the sum of total exports of goods and services.

IMF

WP 06/69

Liability –  
decline of  
external  
debt

Asset –  
accumula  
tion of  
official  
reserves

1. УЧЕСТВОТО НА НАДВОРЕШНИОТ ДОЛГ ВО ВКУПНАТА ТРГОВСКА РАЗМЕНА СЕ НАМАЛУВА
2. ДЕВИЗНИТЕ РЕЗЕРВИ РАСТАТ